

# MANUAL DO SISTEMA DE TÓPICOS AVANÇADOS

**FANEESP**

# Passo 1

Acesse o site [www.faneesp.edu.br](http://www.faneesp.edu.br) e em PORTAIS, clique em “Portal do Discente” e digite seu CPF e senha.



The screenshot shows the website of Faculdade FAEC (Faculdade Educacional de Colombo). The browser address bar displays "faecpr.edu.br/site/index.php?entra\_site=1". The main header features the FAEC logo and the text "Faculdade FAEC Faculdade Educacional de Colombo". A search bar is located in the top right corner. Below the header is a navigation menu with links: "Página Inicial", "Cursos", "Institucional", "Biblioteca", "Conheça Nossas Unidades", and "Contato".

The "PORTAIS" section is highlighted, with the text "Selecione o Portal que deseja acessar". A dropdown menu is open, showing "Portal do Discente" selected and circled in red. Below the dropdown is an "Acessar" button. Other options in the list include "Vestibular", "Cursos", "Extensão", "Serviços", "Institucional", "Revista Eletrônica", "Revista Digital FAEC", "Ouvidoria", and "Conheça Nossas".

A large banner for "VESTIBULAR" is visible, featuring a woman pointing and text: "COMECE A ESTUDAR PAGANDO APENAS R\$ 70\* \* 1ª mensalidade.", "BOLSA de estudos de até 40%\*", and "UTILIZE A NOTA DO ENEM INSCRIÇÕES ABERTAS!". A button at the bottom of the banner says "INSCRIÇÕES >> CLIQUE AQUI".

Below the banner is a "DESTAQUES" section with three small images showing students in a classroom, a student working, and a group of people.

# Passo 2

Dentro da Área de Aluno, clique no botão “Tópicos Avançados”.



← → ↻ 🔒 Não seguro | inesul.edu.br/pagina\_aluno/principal.php#

 **Área do Aluno** 

( Início | Sair ) Bem vindo EDY WASHINGTON LOPES FERREIRA | Matrícula Nº 01813285001

Bem vindo a área exclusiva para Alunos INESUL

A Faculdade Integrado INESUL está lançando um sistema novo de informações direcionado aos alunos.

Acessando a área do Aluno, os acadêmicos poderão visualizar conceitos e frequências, documentos como: Manual do aluno, Calendário Escolar, Atividades Complementares, entre outros documentos e serviços que estarão disponíveis.

 Manual Sistema Tópicos Avançados **Tópicos Avançados**  

 FINANCEIRO  ATIVIDADES COMPLEMENTARES  RESERVA DE LIVROS  DOCUMENTOS  CONTATO  PERFIL  SAIR

© 2009 A 2012 – INESUL – Todos os Direitos Reservados

# Passo 3

Clique no título do Módulo que está cursando.



**FAEC**  
FACULDADE EDUCACIONAL DE  
COLOMBO

## Tópicos Avançados

Bem vindo EDY WASHINGTON LOPES FERREIRA

[Minhas frequências](#) [Tire suas dúvidas](#)

**AVISO**  
O e-mail para dúvidas sobre o sistema mudou para:  
duvidasonline@inesul.edu.br

\*Dicas:

- A turma em que você está cadastrado é a TI 20118.
- Se as atividades não estiverem aparecendo, confirme com o professor se você está cadastrado na turma correta.
- Se a sua turma não estiver correta, solicite na secretaria a correção.
- Para qualquer outra dúvida em relação ao sistema, envie um e-mail para duvidasonline@inesul.edu.br

Módulos da Turma TI 20118

Módulo	Professor	Total de Aulas	Função	Sub-função	Área de Conhecimento
 Módulo de Janeiro teste	MARCO ANTONIO PILOTO LOPES	5			

Estrada da Ribeira, 270 - Bairro: Maracanã - Colombo-PR  
(41) 3621-0505  
© 2011 - INESUL - Colombo - Todos os Direitos Reservados

# Passo 4

Para responder a atividade desejada, clique em “Responder”.



The screenshot shows a web browser window with the URL `inesul.edu.br/pagina_aluno/semi_encontros_alunos.php?id_info=12135`. The page header includes the FAEC logo (Faculdade Educacional de Colombo) and the title "Tópicos Avançados". A welcome message for "EDY WASHINGTON LOPES FERREIRA" is displayed, along with navigation links for "Manual do Sistema" and "Voltar para a Área do Aluno". Below this, there are buttons for "Minhas frequências", "Tire suas dúvidas", and "Voltar". A red text overlay states: "Para responder a atividade clique em 'Responder'". A table lists activities with columns for "Encontros", "Data de Inserção", "Data de Devolução", "Minha Resposta", and "Responder / Editar". The first row shows an activity "teste do suporte" with a "Responder" button highlighted by a red box.

Encontros	Data de Inserção	Data de Devolução	Minha Resposta	Responder / Editar
teste do suporte	27/01/20	31/01/20	Visualizar Resposta	Responder

Estrada da Ribeira, 270 - Bairro: Maracanã - Colombo-PR  
(41) 3621-0505  
© 2011 - INESUL - Colombo - Todos os Direitos Reservados

# Passo 5

Estarão disponíveis as Atividades postadas pelo professor e, ocasionalmente, material para consulta.



← → C Não seguro | inesul.edu.br/pagina\_aluno/semi\_responder\_aluno.php?id\_info=121358&id\_encontro=48815

**FAEC**  
FACULDADE EDUCACIONAL DE  
COLOMBO

## Tópicos Avançados

Bem vindo EDY WASHINGTON LOPES FERREIRA [Manual do Sistema](#) [Voltar para a Área do Aluno](#)

teste do suporte | Turma TI 20118

Data de Inserção: 27/01/20 Data de Devolução: 31/01/20

<b>Atividades Anexadas:</b> <ul style="list-style-type: none"><li>Baixar Atividades</li></ul>	<b>Arquivos de consulta anexados:</b> <ul style="list-style-type: none"><li>Baixar Material T</li></ul>
---	---

**Arquivos postados pelo professor**

**Conteudos:**

**Resposta do Aluno:**

Anexar arquivos:

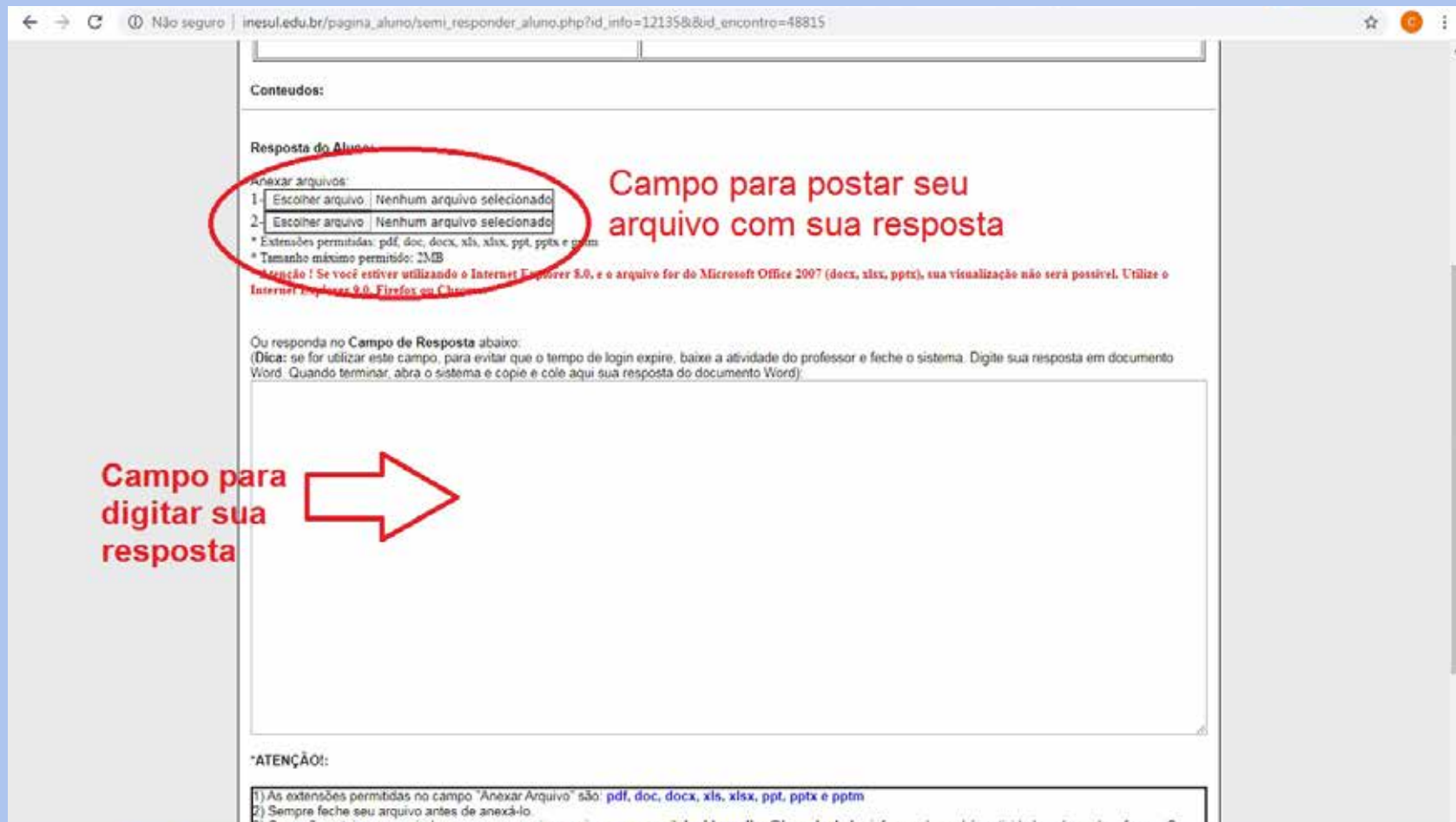
- Escolher arquivo | Nenhum arquivo selecionado
- Escolher arquivo | Nenhum arquivo selecionado

\* Extensões permitidas: pdf, doc, docx, xls,xlsx, ppt, pptx e pptm  
\* Tamanho máximo permitido: 2MB  
\* Atenção ! Se você estiver utilizando o Internet Explorer 8.0, e o arquivo for do Microsoft Office 2007 (docx, xlsx, pptx), sua visualização não será possível. Utilize o Internet Explorer 9.0, Firefox ou Chrome.

Ou responda no **Campo de Resposta** abaixo:  
(Dica: se for utilizar este campo, para evitar que o tempo de login expire, baixe a atividade do professor e feche o sistema. Digite sua resposta em documento Word. Quando terminar, abra o sistema e copie e cole aqui sua resposta do documento Word):

# Passo 6

Na mesma tela, há dois campos para você realizar o upload dos seus arquivos de resposta à atividade, que deverá ter no máximo 25MB e estar salvo em uma das extensões descritas abaixo. Ainda há um campo para que você possa digitar sua resposta diretamente na página.



Não seguro | inesul.edu.br/pagina\_aluno/semi\_responder\_aluno.php?id\_info=12135&&id\_encontro=48815

Conteudos:

Resposta do Aluno:

Anexar arquivos:

1- Escolher arquivo | Nenhum arquivo selecionado

2- Escolher arquivo | Nenhum arquivo selecionado

\* Extensões permitidas: pdf, doc, docx, xls, xlsx, ppt, pptx e pptm

\* Tamanho máximo permitido: 25MB

Atenção! Se você estiver utilizando o Internet Explorer 8.0, e o arquivo for do Microsoft Office 2007 (docx, xlsx, pptx), sua visualização não será possível. Utilize o Internet Explorer 9.0, Firefox ou Chrome.

Campo para postar seu arquivo com sua resposta

Ou responda no Campo de Resposta abaixo:  
(Dica: se for utilizar este campo, para evitar que o tempo de login expire, baixe a atividade do professor e feche o sistema. Digite sua resposta em documento Word. Quando terminar, abra o sistema e copie e cole aqui sua resposta do documento Word).

Campo para digitar sua resposta

\*ATENÇÃO!:

1) As extensões permitidas no campo "Anexar Arquivo" são: pdf, doc, docx, xls, xlsx, ppt, pptx e pptm  
2) Sempre feche seu arquivo antes de anexá-lo.  
3) Caso não esteja conseguindo anexar seu arquivo, envie para o e-mail [duvidas@inesul.edu.br](mailto:duvidas@inesul.edu.br) informando qual é a atividade e de qual professor. Os

Após enviada, se for necessário alterar alguma informação em sua resposta, clique em “Editar resposta”.



The screenshot shows a web browser window with the URL `inesul.edu.br/pagina_aluno/semi_encontros_alunos.php?id_info=12135`. The page header includes the FAEC logo (Faculdade Educacional de Colombo) and the title "Tópicos Avançados". A welcome message for "EDY WASHINGTON LOPES FERREIRA" is displayed, along with navigation links for "Manual do Sistema" and "Voltar para a Área do Aluno". Below this, there are buttons for "Minhas frequências", "Tire suas dúvidas", and "Voltar". A red text annotation "Clique aqui para editar sua resposta" with a red arrow points to the "Editar Resposta" button in the table below.

Módulo de Janeiro teste | Mês de | Turma T1 20118

Encontros	Data de Inserção	Data de Devolução	Minha Resposta	Responder / Editar
teste do suporte	27/01/20	31/01/20	Visualizar Resposta	Editar Resposta

Estrada da Ribeira, 270 - Bairro: Maracanã - Colombo-PR  
(41) 3621-0505  
© 2011 - INESUL - Colombo - Todos os Direitos Reservados



Faça upload do seu novo arquivo ou digite sua nova resposta.

The screenshot shows a web browser window with the URL `inesul.edu.br/pagina_aluno/semi_editar_resposta_aluno.php?id_info=121358&id_encontro=48815`. The page content includes:

- Conteudos:** A header section.
- Resposta do Aluno:** A section for the student's answer.
- Arquivos Anexados:** A section for attached files. It contains two rows, each with a label (1 and 2), a text input field, and a dropdown menu showing "Escolher arquivo" and "Nenhum arquivo selecionado". A red oval highlights these two rows.
- Poste seu novo arquivo:** A red text prompt next to the file selection area.
- Extensões permitidas:** pdf, doc, docx, xls, xlsx, ppt, pptx e pptm.
- Tamanho máximo permitido:** 32 MB.
- Atenção!** Se você estiver utilizando o Internet Explorer 8.0, e o arquivo for do Microsoft Office 2007 (docx, xlsx, pptx), sua visualização não será possível. Utilize o Internet Explorer 9.0, Firefox ou Chrome.
- Resposta em texto:** A section for typing an answer. It includes a tip: "(Dica: se for utilizar este campo, para evitar que o tempo de login expire, baixe a atividade do professor e feche o sistema. Digite sua resposta em documento Word. Quando terminar, abra o sistema e copie e cole aqui sua resposta do documento Word)." and a text area labeled "Minha resposta".

Two red annotations are present:

- A red oval highlights the file selection area.
- A red arrow points from the text "Digite sua nova resposta" to the text input area.

# Passo 7

Para confirmar se sua resposta foi registrada no sistema, clique em “Visualizar resposta”.



The screenshot shows a web browser window with the URL `inesul.edu.br/pagina_aluno/semi_encontros_alunos.php?id_info=12135`. The page header features the FAEC logo (Faculdade Educacional de Colombo) and the title "Tópicos Avançados". A welcome message for "EDY WASHINGTON LOPES FERREIRA" is displayed, along with navigation links for "Minhas frequências", "Tire suas dúvidas", and "Voltar". A prominent red message reads "Confirme se sua resposta foi registrada no sistema". Below this, a table lists encounters with columns for "Encontros", "Data de Inserção", "Data de Devolução", "Minha Resposta", and "Responder / Editar". The "Visualizar Resposta" button in the "Minha Resposta" column is highlighted with a red box. The footer contains contact information for FAEC and a copyright notice for INESUL.

Encontros	Data de Inserção	Data de Devolução	Minha Resposta	Responder / Editar
teste do suporte	27/01/20	31/01/20	 Visualizar Resposta	 Editar Resposta

Estrada da Ribeira, 270 - Bairro: Maracanã - Colombo-PR  
(41) 3621-0505  
© 2011 - INESUL - Colombo - Todos os Direitos Reservados

# Passo 8

Confira se seu arquivo foi anexado ou sua resposta digitada postada.



Resposta:

Arquivo em anexo **Arquivo postado**  
[Ver arquivo 1](#)

Texto de resposta:

Minha resposta **Resposta digitada**

Atenção! Se você estiver utilizando o Internet Explorer 8.0, e o arquivo for do Microsoft Office 2007 (docx, xlsx, pptx), sua visualização não será possível. Utilize o Internet Explorer 9.0, Firefox ou Chrome.

# ✦ Minhas frequências

Para verificar suas frequências nas atividades dos Tópicos Avançados, clique em “Minhas frequências”.

The screenshot shows the INESUL website interface. At the top left is the FAEC logo (Faculdade Educacional de Colombo). The main header area contains the text 'Tópicos Avançados'. Below this, a navigation bar includes a 'Manual do Sistema' link and a 'Voltar para a' link. A welcome message reads 'Bem vindo EDY WASHINGTON LOPES FERREIRA'. Two buttons are visible: 'Minhas frequências' (circled in red) and 'Tire suas dúvidas'. To the right, an 'AVISO' box contains an email address for system questions: duvidasonline@inesul.edu.br. A 'Dicas' section provides instructions for course registration. Below this is a table titled 'Módulos da Turma TI 20118'.

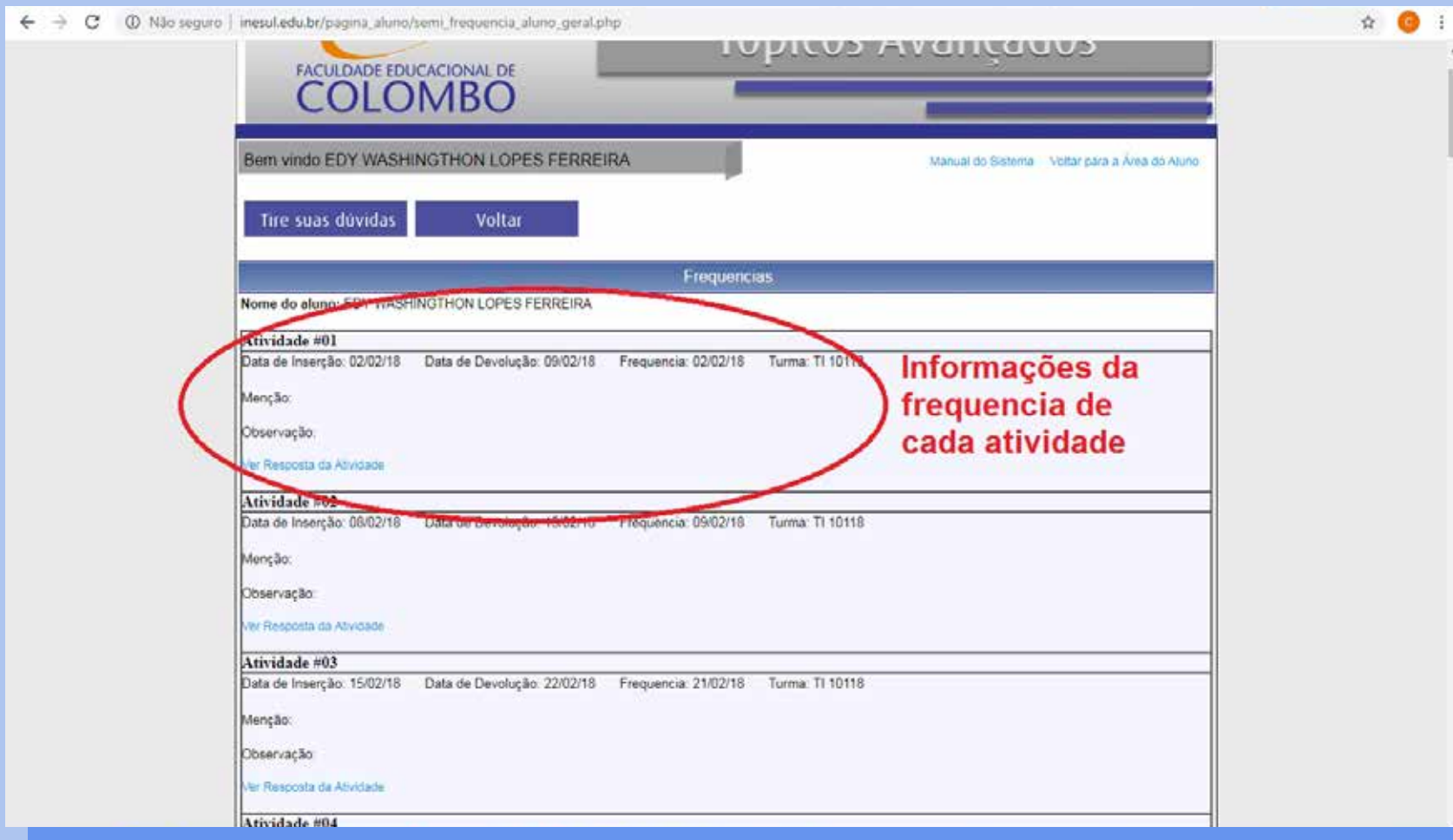
Módulo	Professor	Total de Aulas	Função	Sub-função	Área de Conhecimento
Módulo de Janeiro teste	MARCO ANTONIO PILOTO LOPES	5			

At the bottom of the page, contact information is provided: Estrada da Ribeira, 270 - Bairro: Maracanã - Colombo-PR, (41) 3621-0505, and a copyright notice for INESUL - Colombo - Todos os Direitos Reservados.

**Verifique suas frequências de cada atividade**

# ✦ Minhas frequências


Nesta página, você poderá visualizar sua frequência e informações das atividades dos Tópicos Avançados durante o módulo que está cursando.



The screenshot displays a web interface for a student named EDY WASHINGTON LOPES FERREIRA. The page title is 'Tópicos Avançados' and the institution is 'FACULDADE EDUCACIONAL DE COLOMBO'. The student is logged in, and the page shows a list of activities with their respective dates and frequencies. A red oval highlights the first activity's details, and a red text box points to this information.

**Informações da frequência de cada atividade**

Atividade	Data de Inserção	Data de Devolução	Frequência	Turma
Atividade #01	02/02/18	09/02/18	02/02/18	TI 10118
Atividade #02	08/02/18	16/02/18	09/02/18	TI 10118
Atividade #03	15/02/18	22/02/18	21/02/18	TI 10118
Atividade #04				



**Qualquer dúvida relacionada ao Sistema de Tópicos Avançados, deve ser enviada para o email [duvidasonline@inesul.edu.br](mailto:duvidasonline@inesul.edu.br), com seu nome, CPF, turma, atividade e professor.**



# **É bom lembrar**

- Sempre salve e feche os arquivos em seu computador antes de anexá-los, para evitar que haja erro ao professor tentar abrí-lo.
- O tamanho máximo dos arquivos deve ser de 25Mb.
- Sempre confira se sua resposta foi enviada com sucesso.
- **NÃO PERCA O PRAZO!** O sistema bloqueia o envio das atividades após o prazo estipulado.
- Para enviar emails de dúvidas, sempre informe seu nome completo, CPF, turma, atividade e professor.
- Em caso de dúvidas relacionadas ao conteúdo da atividade, converse com o Coordenador do curso.